



Enquête cao afbouw



1. Waar hecht u het meeste belang aan? Geef wat u het belangrijkste vindt 6 punten, dan 5 etc.								
	1	2	3	4	5	6	Rating Average	Response Count
Loonmatiging met de zekerheid dat mijn AOW op 65 jaar blijft;	18.6% (86)	8.6% (40)	10.2% (47)	13.4% (62)	15.6% (72)	33.7% (156)	4.00	463
Koopkrachtbehoud door het loon ten minste te verhogen met de inflatie;	3.4% (16)	3.6% (17)	4.0% (19)	8.0% (38)	21.5% (102)	59.5% (282)	5.19	474
Geen of een zo beperkt mogelijke verhoging van de pensioenpremie;	9.5% (42)	13.2% (58)	21.1% (93)	23.9% (105)	20.7% (91)	11.6% (51)	3.68	440
Goede aanvullende regelingen bij een uitkeringssituatie;	6.7% (30)	10.9% (49)	23.9% (108)	19.1% (86)	18.8% (85)	20.6% (93)	3.94	451
Een werkgeversbijdrage aan mijn ziektekostenverzekering;	5.4% (24)	24.9% (111)	19.6% (87)	19.3% (86)	12.8% (57)	18.0% (80)	3.63	445
De(on)kostenvergoedingen de kostenstijgingen laten bijhouden;	34.0% (148)	16.3% (71)	10.8% (47)	12.0% (52)	9.2% (40)	17.7% (77)	2.99	435
	<i>answered question</i>							508
	<i>skipped question</i>							0







2. In de cao staat dat een werkgever alleen een schriftelijke arbeidsovereenkomst hoeft te verstrekken als de werknemer daar zelf schriftelijk om vraagt, behalve als het om een tijdelijk arbeidscontract gaat. Vindt u dat:			
		Response Percent	Response Count
Terecht, je moet zelf in de gaten houden welke rechten en plichten de werkgever en jezelf hebben;		7.5%	38
Onterecht, bij het aangaan van een dienstverband moet duidelijk zwart op wit staan wat de afspraken tussen werkgever en werknemer zijn.		92.5%	470
	<i>answered question</i>		508
	<i>skipped question</i>		0





3. Ook in de afbouwsector wordt een terugloop in werk verwacht, met waarschijnlijk banenverlies in de sector. Waarop zou FNV Afbouw & Onderhoud zich volgens u moeten richten? Geef wat u het belangrijkste vindt 3 punten, dan 2 en 1 punt voor het minst belangrijke.

	1	2	3	Rating Average	Response Count
Regelingen die het vaste personeel zo veel mogelijk beschermen	7.1% (35)	9.6% (47)	83.3% (408)	2.76	490
Voldoende goed opgeleide jongeren voor de toekomst	34.7% (162)	43.9% (205)	21.4% (100)	1.87	467
(Om)scholingsmogelijkheden voor alle werknemers in de sector	38.5% (180)	37.3% (174)	24.2% (113)	1.86	467
	<i>answered question</i>				508
	<i>skipped question</i>				0



4. Heeft u veel te maken met flexwerkers (daarmee bedoelen we bijvoorbeeld uitzendkrachten, zzp'ers)?

		Response Percent	Response Count
Ja		53.5%	272
Neen		46.5%	236
	<i>answered question</i>		508
	<i>skipped question</i>		0

5. Wat vindt u voor fatsoenlijke flexibele arbeid het belangrijkste? (één antwoord mogelijk)			
		Response Percent	Response Count
Gelijk loon en goede arbeidsvoorwaarden voor alle flexkrachten;		20.2%	55
Werkgevers verplichten met bonafide, betrouwbare uitzendbureaus te werken;		16.9%	46
Tegengaan van schijnzelfstandigheid en oneerlijke concurrentie van ZZP-ers;		40.1%	109
Scholingsmogelijkheden voor tijdelijke werknemers;		0.7%	2
Geen tijdelijke krachten voor vast werk;		19.9%	54
Anders, namelijk;		2.2%	6
		<i>answered question</i>	272
		<i>skipped question</i>	236

6. Wat vindt u bij verbetering combinatie werk en privé het belangrijkste? (één antwoord mogelijk)			
		Response Percent	Response Count
Meer zeggenschap over mijn eigen werktijden;		44.9%	182
Meer mogelijkheden tot thuis werken (telewerken);		1.7%	7
Meer verlofmogelijkheden voor verzorgen van familieleden;		28.1%	114
Beter recht op deeltijdwerk.		25.2%	102
		<i>answered question</i>	405
		<i>skipped question</i>	103

7. Voor de sector is een arbocatalogus in ontwikkeling. Daarin worden beroepsrisico's benoemd met daaraan gekoppelde maatregelen. Denkt u dat met de inwerkingtreding van deze arbocatalogus het mogelijk wordt om tot uw 65ste uw beroep te blijven uitoefenen?

		Response Percent	Response Count
Ja		19.8%	80
Neen		80.2%	325
		<i>answered question</i>	405
		<i>skipped question</i>	103

8. Heeft u zelf nog andere suggesties voor de arbeidsvoorwaarden in uw sector? Mist u onderwerpen?

		Response Count
		405
		<i>answered question</i>
		<i>skipped question</i>
		405
		103











9. Wilt u persoonlijk door FNV Afbouw & Onderhoud op de hoogte gehouden worden van het cao-onderhandelingstraject? Geef dan hier uw emailadres.

		Response Count
		405
		<i>answered question</i>
		<i>skipped question</i>
		405
		103






10. Wilt u meer direct betrokken worden bij het cao-onderhandelingstraject en meepraten over de voortgang? Geef dan naast uw emailadres ook uw naam en telefoonnummer (en lidmaatschapsnummer) door en wij nemen contact met u op:





		Response Percent	Response Count
naam:		98.5%	399
telefoonnummer (vast of mobiel):		90.9%	368
lidmaatschapsnummer:		92.1%	373
		answered question	405
		skipped question	103

11. Ik ben werkzaam in de afbouwsector:


		Response Percent	Response Count
Ja, als stukadoor		47.7%	193
Ja, als plafond/wandmonteur		10.1%	41
Ja, als vloerenlegger/terrazowerker		12.1%	49
Ja, als spacspuiter		7.4%	30
Ja, als blokkenlijmer		4.9%	20
Ja, als gibobouwer		2.7%	11
Ja, als itonblokkenbouwer		2.5%	10
Ja, in een uitvoerende, technische of administratieve functie		6.2%	25
Ja, als uitzendkracht/ZZP'er		1.7%	7
Nee, ik ben inmiddels met (vroeg) pensioen		12.8%	52
		answered question	405
		skipped question	103

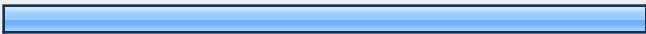


12. Ik ben niet werkzaam in de afbouwsector maar in de		
		Response Count
		405
<i>answered question</i>		405
<i>skipped question</i>		103

13. Ik zit in de leeftijdscategorie			
		Response Percent	Response Count
tot 22 jaar		1.2%	5
23-35 jaar		11.6%	47
36-45 jaar		20.0%	81
46-55 jaar		30.4%	123
Ouder dan 55 jaar		36.8%	149
<i>answered question</i>			405
<i>skipped question</i>			103

14. Hoeveel jaar werkt u in de sector?			
		Response Percent	Response Count
2 jaar of minder		1.5%	6
tussen de 2 en 10 jaar		10.4%	42
tussen de 11 en 20 jaar		20.5%	83
langer dan 20 jaar		67.7%	274
<i>answered question</i>			405
<i>skipped question</i>			103

15. Bij welk bedrijf werkt u (bedrijfsnaam + vestigingsplaats)....		
		Response Count
		405
<i>answered question</i>		405
<i>skipped question</i>		103

16. Hoeveel mensen werken bij het bedrijf waar u werkt?			
		Response Percent	Response Count
5 werknemers of minder		14.6%	59
tussen de 6 en 10 werknemers		21.7%	88
tussen de 11 en 50 werknemers		36.5%	148
meer dan 50 werknemers		27.2%	110
		<i>answered question</i>	405
		<i>skipped question</i>	103

17. Bent u lid van een bond?			
		Response Percent	Response Count
FNV Bouw		99.3%	402
CNV Hout en Bouw		0.0%	0
Andere bond		0.2%	1
Niet van toepassing		0.5%	2
		<i>answered question</i>	405
		<i>skipped question</i>	103