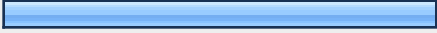



Enquête cao-voorstellen natuursteenbedrijf 2010

1. 1. Bent u lid van een bond?			
		Response Percent	Response Count
Ja, van FNV Afbouw & Onderhoud		100.0%	33
Ja, van een andere bond		0.0%	0
Neen, ik ben geen lid van een bond		0.0%	0
<i>answered question</i>			33
<i>skipped question</i>			0

2. 2. FNV Afbouw & Onderhoud streeft naar een fatsoenlijk loon. Wat vindt u belangrijk om afspraken over te maken? Geef wat u het belangrijkste vindt 4 punten, dan 3, 2 en 1 punt voor het minst belangrijke.						
	1	2	3	4	Rating Average	Response Count
Koopkrachtbehoud door het loon ten minste te verhogen met de inflatie;	15.6% (5)	12.5% (4)	3.1% (1)	68.8% (22)	3.25	32
Goede aanvullende regelingen bij een uitkeringssituatie;	19.4% (6)	19.4% (6)	32.3% (10)	29.0% (9)	2.71	31
De on)kostenvergoedingen de kostenstijgingen laten bijhouden;	32.3% (10)	19.4% (6)	38.7% (12)	9.7% (3)	2.26	31
Een werkgeversbijdrage aan mijn ziektekostenverzekering.	18.8% (6)	28.1% (9)	18.8% (6)	34.4% (11)	2.69	32
<i>answered question</i>						33
<i>skipped question</i>						0

3. 3. In de cao is nu afgesproken dat lonen en vergoedingen worden verhoogd met de automatische prijscompensatie. Hoe hoog deze stijging is, is dus niet van tevoren te zeggen. Er zou ook afgesproken kunnen worden dat het loon en de vergoedingen in plaats daarvan stijgen met een vast percentage – voor 2010 zou dit op ongeveer 1,25% uitkomen. Waar gaat uw voorkeur naar uit? Ik wil dat het loon en de vergoedingen stijgen:

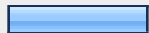

		Response Percent	Response Count
met de automatische prijscompensatie;		66.7%	22
met een vast afgesproken percentage.		33.3%	11
	<i>answered question</i>		33
	<i>skipped question</i>		0



4. 4. Ook in de natuursteensector wordt een terugloop in werk verwacht, met waarschijnlijk banenverlies in de sector. Waarop zou FNV Afbouw & Onderhoud zich volgens u moeten richten? Geef wat u het belangrijkste vindt 4 punten, dan 3, 2 en 1 punt voor het minst belangrijke.

	1	2	3	4	Rating Average	Response Count
Regelingen die het vaste personeel zo veel mogelijk beschermen	9.1% (3)	12.1% (4)	18.2% (6)	60.6% (20)	3.30	33
Voldoende goed opgeleide jongeren voor de toekomst	21.4% (6)	10.7% (3)	46.4% (13)	21.4% (6)	2.68	28
(Om)scholingsmogelijkheden voor alle werknemers in de sector	7.1% (2)	46.4% (13)	28.6% (8)	17.9% (5)	2.57	28
Enmalig de loonsverhoging gebruiken voor extra vrije dagen, die de werkgever kan inzetten om een tijdelijk terugval in werk op te vangen.	42.9% (12)	14.3% (4)	14.3% (4)	28.6% (8)	2.29	28
	<i>answered question</i>					33
	<i>skipped question</i>					0

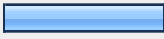







5. 5. Wat vindt u bij verbetering combinatie werk en privé het belangrijkste? (één antwoord mogelijk)			
		Response Percent	Response Count
Meer zeggenschap over mijn eigen werktijden;		42.4%	14
Uitbreiding van het bevallingsverlof, zowel voor een werkneemster als voor de partner van een werknemer;		6.1%	2
Meer verlofmogelijkheden voor verzorgen van familieleden;		24.2%	8
Recht op het opnemen van verlof voor het verzorgen van (kleine) kinderen (een zgn. papa-dag)		6.1%	2
Beter regelen van recht op deeltijdwerk.		21.2%	7
		<i>answered question</i>	33
		<i>skipped question</i>	0

6. 6a. Denkt u dat het mogelijk is om in uw huidige functie te blijven werken tot uw 67e jaar?			
		Response Percent	Response Count
Ja		30.3%	10
Nee		69.7%	23
		<i>answered question</i>	33
		<i>skipped question</i>	0

7. 6b. Zo nee, denkt u dat uw werkgever u een andere of aangepaste functie kan bieden waarin dat wel mogelijk is?			
		Response Percent	Response Count
Ja		21.2%	7
Nee		78.8%	26
<i>answered question</i>			33
<i>skipped question</i>			0

8. 6c. Of denkt u dat het met één of meer extra snipperdagen voor de oudere werknemers (vanaf 53 jaar) mogelijk wordt om uw functie te blijven uitoefenen tot uw 67e?			
		Response Percent	Response Count
Ja		33.3%	11
Neen		66.7%	22
<i>answered question</i>			33
<i>skipped question</i>			0

9. 7. Heeft u zelf nog andere suggesties voor de arbeidsvoorwaarden/arbeidsomstandigheden in uw sector om tot uw 67e uw werk goed te kunnen blijven doen? Mist u nog onderwerpen?		
		Response Count
		7
<i>answered question</i>		7
<i>skipped question</i>		26





10. 8. Ik ben werkzaam in de natuursteensector:			Response Percent	Response Count
Ja, als natuursteenbewerker (productiewerker)			32.3%	10
Ja, als steenhouwer			6.5%	2
Ja, als steller			12.9%	4
Ja, als chauffeur/kraanmachinist/vorkheftruckbestuurder			6.5%	2
Ja, als cirkel/draadzager			6.5%	2
Ja, als polijster			3.2%	1
Ja, in een uitvoerende, technische of administratieve functie			29.0%	9
Ja, als uitzendkracht/ZZP'er			0.0%	0
Nee, ik ben inmiddels met (vroeg)pensioen			3.2%	1
		answered question		31
		skipped question		2

11. 9. Ik ben niet werkzaam in de natuursteensector maar in de ..			Response Count
			4
		answered question	4
		skipped question	29




12. 10. Ik zit in de leeftijdscategorie			Response Percent	Response Count
Tot 22 jaar			3.0%	1
23-35 jaar			9.1%	3
36-45 jaar			21.2%	7
46-55 jaar			42.4%	14
Ouder dan 55 jaar			24.2%	8
		answered question		33
		skipped question		0

13. 11. Hoeveel jaar werkt u in de sector			Response Percent	Response Count
2 jaar of minder			3.0%	1
Tussen de 2 en 10 jaar			33.3%	11
Tussen de 11 en 20 jaar			24.2%	8
Langer dan 20 jaar			39.4%	13
		answered question		33
		skipped question		0

14. 12. Bij welk bedrijf werkt u?			Response Percent	Response Count
Bedrijfsnaam			100.0%	27
Vestigingsplaats			96.3%	26
		answered question		27
		skipped question		6

15. 13. Hoeveel mensen werken daar?			
		Response Percent	Response Count
5 werknemers of minder		24.2%	8
Tussen de 6 en 10 werknemers		21.2%	7
Tussen de 11 en 50 werknemers		36.4%	12
Meer dan 50 werknemers		18.2%	6
		<i>answered question</i>	33
		<i>skipped question</i>	0

16. 14a. Geef dan hier uw emailadres:		
		Response Count
		16
		<i>answered question</i>
		16
		<i>skipped question</i>
		17

17. 14b. Wilt u meer direct betrokken worden bij het cao-onderhandelingstraject en meepraten over de voortgang? Geef dan naast uw emailadres (onder vraag 14a) ook uw naam, adres en telefoonnummer (en lidmaatschapsnummer) door en wij nemen contact met u op:			
		Response Percent	Response Count
naam:		50.0%	2
adres:		50.0%	2
telefoonnummer (vast of mobiel):		50.0%	2
lidmaatschapsnummer:		100.0%	4
		<i>answered question</i>	4
		<i>skipped question</i>	29